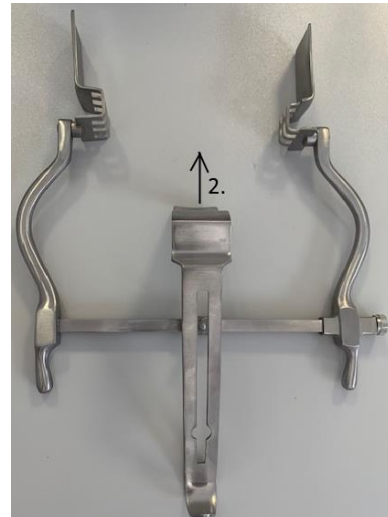


JUDD MASSON Blasen- und Wundsperrer (GG-510-00)

1. Die Schmetterlingsmutter lösen, indem diese gegen den Uhrzeigersinn gedreht wird.




2. Den Haken aus der Halterung heben.




3. Die Feststellmutter am Ende des Wundsperrers lösen.



4. Den Arm des Wundsperrers vom Gerät schieben.



5. Die Hakenhalterung vom Gerät schieben.



6. Das Instrument ist demontiert.

