
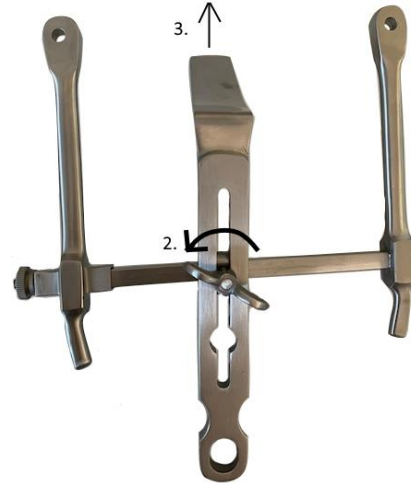


THOMSON WALKER Blasen u.Wundsperrer (GG-610-00)

1. Die Valven von den Armen lösen. Die Feststellschraube lösen.





2. Die Valve aus der Halterung nehmen.



3. Die Feststellschraube vom Wundsperrer lösen.

4. Den Arm und den Stopper von der Zahnstange entfernen.



7. Das Instrument ist demontiert.

