



PARHAM Bandspanner (DC-446-24)


1. Die Rändelmutter vom Bandspanner schrauben.



2. Die Feststellschraube am Ende des Instruments lösen.



3. Die Gewindestange aus dem Bandspanner ziehen.



4. Das Instrument ist demontiert.

